30 НОЯБРЯ — ВСЕМИРНЫЙ ДЕНЬ ДОМАШНИХ ЖИВОТНЫХ

СТРАНИЦА 1. НАВИГАТОР ЗАНЯТИЯ ДЛЯ ПЕДАГОГА

Готовый сценарий-пятиминутка: проведите душевную беседу и игру без долгой подготовки!

1. ЭКСПРЕСС-ВИКТОРИНА «УСАТЫЕ И ХВОСТАТЫЕ» (6 вопросов):

1. Зачем кошке нужны длинные жёсткие усы?
-> Это орган осязания (вибриссы): они помогают ориентироваться в темноте и чувствовать препятствия.

2. Как собака без слов говорит хозяину: «Я тебе рад!»?
-> Виляет хвостом, подпрыгивает, прижимает уши и радостно повизгивает.

3. Почему нельзя угощать питомцев шоколадом и конфетами?
-> Для кошек и собак это настоящий яд: сладкое вызывает тяжёлое отравление.

4. Какой домашний питомец носит свой домик на спине?
-> Черепашка: при опасности она прячет в панцирь голову и лапки.

5. Почему с собакой нужно гулять каждый день в любую погоду?
-> Ей нужны движение и свежий воздух, иначе она начинает болеть и скучать.

6. Что означают слова «Мы в ответе за тех, кого приручили»?
-> Питомец — не игрушка: если он живёт в доме, о нём заботятся всю его жизнь.

2. ПРАВИЛА ДИДАКТИЧЕСКОЙ ИГРЫ «КТО ГДЕ ЖИВЁТ И ЧЕМ ХРУСТИТ?»

- Подготовка: распечатайте страницы 3–4 и разрежьте карточки по пунктирным линиям.
- На странице 3 — 6 карточек с питомцами, на странице 4 — 6 карточек с их домиками и вещами.
- Вариант 1 «Найди пару»: разложите карточки перед детьми вперемешку. Задача ребят — подобрать каждому питомцу подходящий домик и объяснить выбор: почему кошке нужна когтеточка, а рыбке аквариум.
- Вариант 2 «Угадай и докажи»: педагог читает двустишие и показывает картинку, а дети называют, чей это домик, и рассказывают, как этот предмет помогает питомцу жить.
- **Ключ: котёнок — когтеточка; щенок — лежанка с косточкой; хомячок — домик с колесом;** рыбка — круглый аквариум; попугай — клетка с жёрдочкой; черепашка — тёплый террариум.

ПАМЯТКА ПЕДАГОГУ: ЗОЛОТЫЕ ПРАВИЛА ОТВЕТСТВЕННОГО ХОЗЯИНА

1. Питомцу нужны не только еда и вода, но и внимание, ласка, игры и своё место в доме.
2. Кормить животных можно только специальным кормом: сладкое, солёное, жареное и кости со стола опасны.
3. Нельзя гладить чужих и бездомных собак без разрешения взрослых: животное может испугаться.
4. Ветеринар — добрый доктор для животных: он лечит, ставит прививки и подсказывает, как ухаживать.
5. Питомец живёт с нами много лет. Прежде чем завести животное, семья должна быть к этому готова.
6. Берегите природу: не выбрасывайте животных на улицу — они не смогут выжить без человека.

30 НОЯБРЯ — ВСЕМИРНЫЙ ДЕНЬ ДОМАШНИХ ЖИВОТНЫХ

СТРАНИЦА 2. РАБОЧИЙ ЛИСТ «УЮТНЫЙ УГОЛОК ДЛЯ ПИТОМЦА»

Имя ребёнка: _____ Дата: _____

Задание 1: Раскрась котёнка, щенка и их большой пушистый коврик — подбери яркие, тёплые цвета.

Задание 2: Придумай и нарисуй, чем хозяин наполнил миску, и любимую игрушку питомцев рядом с ней.



30 НОЯБРЯ — ВСЕМИРНЫЙ ДЕНЬ ДОМАШНИХ ЖИВОТНЫХ

СТРАНИЦА 3. ИГРА «КТО ГДЕ ЖИВЁТ?» — ДОМАШНИЕ ПИТОМЦЫ

Разрежьте по пунктирным линиям. Задача: подобрать каждому питомцу его домик со страницы 4.



№1. КОТЁНОК

У меня усы и гладкая шёрстка,
Я мурлычу и люблю играть с клубком!



№2. ЩЕНОК

Я виляю хвостиком и звонко лаю,
Очень преданный и верный друг!



№3. ХОМЯЧОК

За щеками прячу вкусные зёрнышки,
Я пушистый и смешной малыш!



№4. ЗОЛОТАЯ РЫБКА

Я блещу чешуёй под водой
И пускаю серебряные пузырьки!



№5. ПОПУГАЙ

Яркие пёрышки, звонкий голосок —
Я чирикаю и умею летать!



№6. ЧЕРЕПАШКА

Я ношу прочный домик-панцирь
И неспешно гуляю по суше!

30 НОЯБРЯ — ВСЕМИРНЫЙ ДЕНЬ ДОМАШНИХ ЖИВОТНЫХ

СТРАНИЦА 4. ИГРА «КТО ГДЕ ЖИВЁТ?» — ДОМИКИ И ВЕЩИ

Разрежьте по пунктирным линиям и разложите перед детьми вместе с карточками питомцев.



№7. КОГТЕТОЧКА

Здесь можно точить острые коготки
И прыгать за мягкой игрушкой-мышкой!



№8. ЛЕЖАНКА И КОСТОЧКА

Уютное место для крепкого сна,
А рядом — любимая косточка!



№9. ДОМИК С КОЛЕСОМ

В мягких опилках так тепло спать,
А ночью можно бегать в колесе!



№10. КРУГЛЫЙ АКВАРИУМ

В прозрачной воде растут водоросли
И лежат разноцветные камешки.



№11. КЛЕТКА С ЖЁРДОЧКОЙ

Просторный домик с кормушкой
И звонким колокольчиком для игр!



№12. ТЁПЛЫЙ ТЕРРАРИУМ

Здесь есть сухой островок из камней
И лампа, под которой можно греться.